

Escrutinio Provisorio Santa Cruz



ELECCIONES
Generales
2011





Puerto Santa Cruz





PRESIDENTE - PTO. SANTA CRUZ

1



82.84%

Cristina Fernandez de Kirchner
Frente para la Victoria

2



7.18%

Ricardo Alfonsín
Union para el Desarrollo Social

3



6.31%

Juan Hermes Binner
Frente Amplio Progresista

4



1.57%

Duhalde Eduardo
Frente Popular

EMPADRONADOS

Total	Votaron	71.09%
3590	2552	

MESAS

Total	Escrutadas	100.00%
14	14	

VOTOS

Afirmativos:	2424	(94.98%)
Blancos:	105	(4.11%)
Nulos:	22	(0.86%)
Recurridos:	0	(0.00%)
Impugnados:	1	(0.04%)

1	Frente para la Victoria		82.84%	2008
2	Union para el Desarrollo Social		7.18%	174
3	Frente Amplio Progresista		6.31%	153
4	Frente Popular		1.57%	38
5	Compromiso Federal		1.07%	26
6	Frente de Izquierda y de los Trabajadores		1.03%	25
7	Coalicion Civica-ARI		0.00%	0



SENADOR NACIONAL - PTO. SANTA CRUZ

1  **81.89%**
Gonzalez Pablo
Frente para la Victoria

2  **12.91%**
Alfredo Anselmo Martinez
Union Civica Radical

3  **3.72%**
Gerardo Martinez Alvarez
Partido Socialista

4  **1.38%**
Omar Daniel Latini
Partido Obrero

EMPADRONADOS







Total	Votaron	71.09%
3590	2552	

MESAS

Total	Escrutadas	100.00%
14	14	

VOTOS

Afirmativos:	2176	(85.27%)
Blancos:	356	(13.95%)
Nulos:	19	(0.74%)
Recurridos:	0	(0.00%)
Impugnados:	1	(0.04%)

1	Frente para la Victoria		81.89%	1782
2	Union Civica Radical		12.91%	281
3	Partido Socialista		3.72%	81
4	Partido Obrero		1.38%	30
5	Frente Encuentro Sur		0.09%	2
6	Coalicion Civica-ARI		0.00%	0



DIPUTADO NACIONAL - PTO. SANTA CRUZ

1  **81.09%**
Mario Alfredo Metaza
Frente para la Victoria

2  **13.53%**
Ricardo Ancell Patterson
Union Civica Radical

3  **3.84%**
Patricio Rene Hidalgo
Partido Socialista

4  **1.50%**
Virginia Sutherland
Partido Obrero

EMPADRONADOS







Total	Votaron	71.09%
3590	2552	

MESAS

Total	Escrutadas	100.00%
14	14	

VOTOS

Afirmativos:	2136	(83.70%)
Blancos:	396	(15.52%)
Nulos:	19	(0.74%)
Recurridos:	0	(0.00%)
Impugnados:	1	(0.04%)

1	Frente para la Victoria		81.09%	1732
2	Union Civica Radical		13.53%	289
3	Partido Socialista		3.84%	82
4	Partido Obrero		1.50%	32
5	Frente Encuentro Sur		0.05%	1
6	Coalicion Civica-ARI		0.00%	0



GOBERNADOR - PTO. SANTA CRUZ

1  **63.40%**
Daniel Roman Peralta
Frente para la Victoria
Santacruceña

2  **35.94%**
Eduardo Costa
Union para vivir mejor

3  **0.49%**
Norma Dina Villamayor
Partido Obrero

4  **0.16%**
Jorge Marcelo Cepernic
Encuentro Ciudadano Sur

EMPADRONADOS





Total	Votaron	71.09%
3590	2552	

MESAS

Total	Escrutadas	100.00%
14	14	

VOTOS

Afirmativos:	2440	(95.61%)
Blancos:	81	(3.17%)
Nulos:	29	(1.14%)
Recurridos:	0	(0.00%)
Impugnados:	2	(0.08%)

1	Frente para la Victoria Santacruceña		63.40%	1547
2	Union para vivir mejor		35.94%	877
3	Partido Obrero		0.49%	12
4	Encuentro Ciudadano Sur		0.16%	4



DIPUTADO PROVINCIAL - PTO. SANTA CRUZ

1  **77.86%**
Oscar Sandoval
Frente para la Victoria
Santacruceña

2  **16.34%**
Hector Alberto Roquel
Union Civica Radical

3  **3.11%**
Mariano Crowe Nieto
Partido Socialista

4  **1.96%**
Pedro Alberto Nuñez
Unidos por Santa Cruz

EMPADRONADOS







Total	Votaron	71.09%
3590	2552	

MESAS

Total	Escrutadas	100.00%
14	14	

VOTOS

Afirmativos:	2087	(81.78%)
Blancos:	442	(17.32%)
Nulos:	22	(0.86%)
Recurridos:	0	(0.00%)
Impugnados:	1	(0.04%)

1	Frente para la Victoria Santacruceña		77.86%	1625
2	Union Civica Radical		16.34%	341
3	Partido Socialista		3.11%	65
4	Unidos por Santa Cruz		1.96%	41
5	Partido Obrero		0.43%	9
6	Encuentro Ciudadano Sur		0.29%	6
7	Coalicion Civica-ARI		0.00%	0



CONSEJO DE LA MAGISTRATURA - PTO. SANTA CRUZ

1  **83.47%**
Miriam Analia Aguiar
Frente para la Victoria
Santacruceña

2  **13.94%**
Sergio Ramon Lumachi
Union Civica Radical

3  **1.64%**
Nicolas Ramon Galleguillo
Unidos por Santa Cruz

4  **0.60%**
Alberto Daniel Arias
Partido Obrero

EMPADRONADOS






Total	Votaron	71.09%
3590	2552	

MESAS

Total	Escrutadas	100.00%
14	14	

VOTOS

Afirmativos: 2008	(78.68%)
Blancos: 519	(20.34%)
Nulos: 19	(0.74%)
Recurridos: 4	(0.16%)
Impugnados: 2	(0.08%)

1	Frente para la Victoria Santacruceña		83.47%	1676
2	Union Civica Radical		13.94%	280
3	Unidos por Santa Cruz		1.64%	33
4	Partido Obrero		0.60%	12
5	Encuentro Ciudadano Sur		0.35%	7



DIPUTADO POR MUNICIPIO - PTO. SANTA CRUZ

1 **93.73%**
Frente para la Victoria
Santacruceña
- Alejandro Victoria
- Rosa Yañez
- Esteban Sesnich

2 **6.27%**
Unión Para Vivir Mejor en Puerto Santa Cruz
- María Luisa Fernandez
- María Cristina Florez

1	Alejandro Victoria Juntos por Puerto Santa Cruz		37.50%	885
2	Rosa Yañez Renovando Esperanzas		25.93%	612
3	Esteban Sesnich Juntos Por Mas		15.64%	369
4	Anibal Pernas Primero Santa Cruz		14.66%	346
5	María Luisa Fernandez Integración Social		3.73%	88
6	María Cristina Florez Proyecto 2011		2.54%	60

EMPADRONADOS

Total	Votaron	71.09%
3590	2552	

MESAS

Total	Escrutadas	100.00%
14	14	

VOTOS

Afirmativos: 2360	92.48%
Blancos: 167	6.54%
Nulos: 23	0.90%
Recurridos: 0	0.00%
Impugnados: 2	0.08%



INTENDENTE - SANTA CRUZ



1	Nestor Gonzalez Renovando Esperanzas por Santa Cruz		56.23%	1367
2	Donato Gonzalez Juntos por Puerto Santa Cruz		40.02%	973
3	Osvaldo Jorge Clemente Integracion Social		2.26%	55
4	David Elder Proyecto 2011		1.48%	36

EMPADRONADOS

Total	Votaron	71.43%
3633	2595	

MESAS

Total	Escrutadas	100.00%
15	15	

VOTOS

Afirmativos: 2431	93.68%
Blancos: 141	5.43%
Nulos: 21	0.81%
Recurridos: 0	0.00%
Impugnados: 2	0.08%



CONCEJAL - SANTA CRUZ



1	Horacio Manera Renovando Esperanzas por Santa Cruz		44.01%	1044
2	Nirma de Carmen Yañez Oyarzun Juntos por Puerto Santa Cruz		38.24%	907
3	Andres Xaubet Juntos Por Mas		8.56%	203
4	Olga Dosinda Lorenzo Integracion Social		5.27%	125
5	Silvia Carolina Dubles Proyecto 2011		3.92%	93

EMPADRONADOS

Total	Votaron	71.43%
3633	2595	

MESAS

Total	Escrutadas	100.00%
15	15	

VOTOS

Afirmativos: 2372	91.41%
Blancos: 180	6.94%
Nulos: 40	1.54%
Recurridos: 0	0.00%
Impugnados: 3	0.12%